

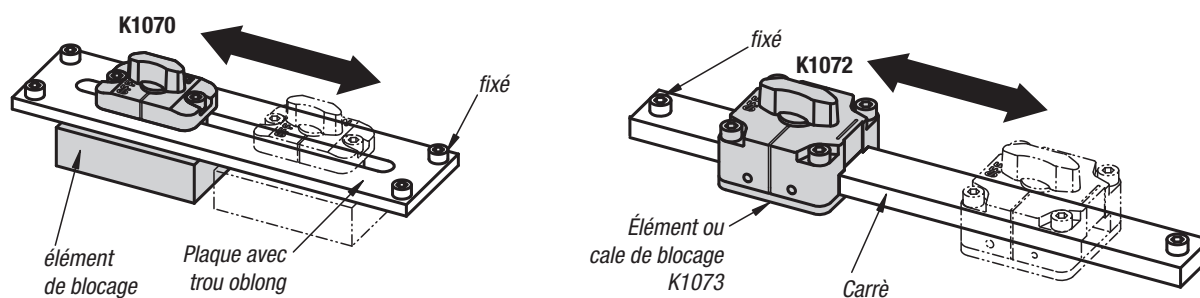
Remarque technique

Rondelle de serrage K1070 et K1072

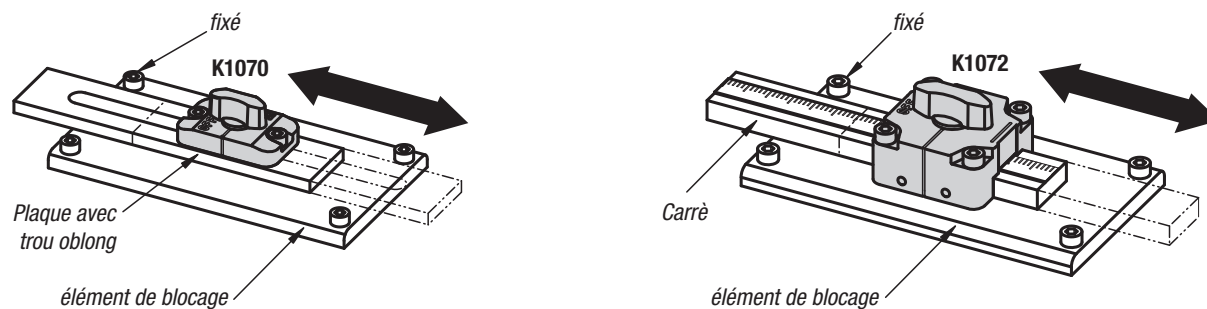


Nota :
Les articles servent d'éléments de serrage mobiles, par exemple pour des règles.
En réglant le bouton sur « ON » (Marche), le verrou de serrage est serré.
Si le verrou de serrage est fixé directement sur un élément de blocage, et que la plaque est fixée par un trou oblong ou un carré, le verrou de serrage peut être déplacé avec l'élément de blocage.
Si le verrou de serrage est fixé directement sur un élément de blocage et que l'élément de blocage est fixé, la plaque peut être déplacée avec un trou oblong ou un carré.

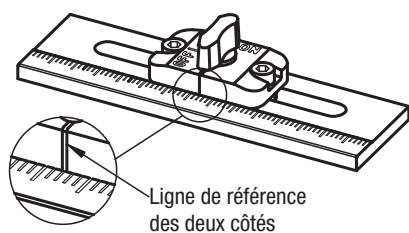
Verrou de serrage avec élément de blocage mobile - Plaques fixées par trou oblong ou carré



Plaques mobiles avec trou oblong ou carré - Verrou de serrage fixée avec élément de blocage



Exemple d'utilisation K1070



Exemple d'utilisation K1072

